

راهنمای دریافت نوبت سنجش بدو ورود به دبستان برای کودکان ۴ تا ۶ سال

my.medu.ir

- 1 مطابق تصویر وارد سامانه **my.medu.ir** شوید.
- 2 روی قسمت "کارپوشه شخصی ورود فرهنگیان / عموم" کلیک کنید.

جمهوری اسلامی ایران
وزارت آموزش و پرورش
پروژه دانشات الکترونیک وزارت آموزش و پرورش

کارپوشه شخصی ورود فرهنگیان / عموم 2
کارپوشه سازمانی ورود شها

ورود دانش آموزان

.....

.....

کدامیتی

36172

مطالعه بیانه حریم خصوصی

ورود



1 مطابق تصویر تلفن تماس یکی از والدین که به نام ایشان باشد را وارد نمایید.

2 کد امنیتی را وارد نمایید.



1 رمز یکبار مصرف که به گوشی همراه ارسال شده است را وارد نمایید.

2 ارسال کد را بزنید.



1 درگاه پیشخوان وزارت آموزش و پرورش را انتخاب نمایید.

1

my.gov.ir

چهارشنبه ۱۵ فروردین

ارتقا سطح احراز هویت

اعتبارسنجی استفاده از خدمات بانکی

مشاهده وضعیت مشمولیت یارانه وثبت درخواست

طرح تشویق فرزندآوری و جوانی جمعیت

شرکت در نظرسنجی‌های دولت از طریق سامانه مشارکت الکترونیکی

جمهوری اسلامی ایران
پنجره ملی خدمات دولت هوشمند

حقیقی - احراز هویت سطح ۱

صفحه اصلی (داشبورد)

پروفایل احراز هویت

کارتابل شهروندی

ورود به سامانه های ملی و استانی

خدمات مستقیم استعلامی

پیام ایران

مشارکت الکترونیکی

سامانه ها و خدمات پرکاربرد منتخب

علاقه مندی ها

تنظیمات

درباره ما

سازمان های ملی استانی پرمخاطب

سامانه حمایت
وزارت تعاون، کار و رفاه اجتماعی
ستاد وزا...

۳.۱

۱۱۶۹۲

درگاه پیشخوان وزارت آموزش و پرورش
وزارت آموزش و پرورش

۳.۳

۱۹۸۰۹

پنجره واحد خدمات هوشمند وزارت راه...
وزارت راه و شهرسازی

۳.۲

۳۰۶۸

درگاه ملی مجوزهای کشور - وزارت اقت...
وزارت اقتصاد و دارایی

۳.۹

۲۳۹۴

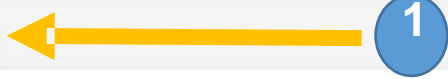
خدمات مستقیم استعلامی پرمخاطب

11:01 AM
4/3/2024

1 نقش والدین و سایر را انتخاب نمایید.

جستجو...

والدین/سایر



یادواره شهدا | تماس با ما | درباره ما | نظرسنجی مشارکتی | دعای ماه رمضان **ماظرفه درسته**

امام علی علیه السلام : گنج های روزی در اخلاق خوش و گشاده نهفته است.



جمهوری اسلامی ایران
وزارت آموزش و پرورش

خانه

اطلاعیه ها

فرزندان من : ۲ نفر

خدمات سازمانی

خدمات ویژه

خدمات آتی

سامانه های سازمانی

کاربران آنلاین: ۱۴۶۷۲

خدمات الکترونیک "فرزندان شما"

رضوانه سادات

ورود به پنل خدمات تغییر رمز

سلاله سادات

ورود به پنل خدمات تغییر رمز

مقایرت نمایش فرزند

خدمات پرکاربرد

افزودن

اطلاعیه ها

سفارش کتب

جستجوی مدارس

استعلام شهریه

سنجش بدو ورود

خدمات سازمانی

وضعیت فارغ التحصیلی

تقدیرنامه

نماد

آزمون نهایی

انتقادات و پیشنهادات

استعلام مدرک

1 نقش والدین و سایر را انتخاب نمایید.

خانه | پروفایل کاربر

پروفایل کاربر تاریخچه ورود/نشست های فعال تغییر نقش پشتیبانی

نقش کنونی شما: والدین/سایر

- انتخاب نقش فرهنگی رسمی
- فرهنگی غیررسمی
- دانش آموز
- والدین/سایر**



جمهوری اسلامی ایران
وزارت آموزش و پرورش



آخرین ورود
۷ روز قبل



خروج

تاریخ امروز
۱۴۰۳/۱/۱۵

خانه

اطلاعیه ها

فرزندان من : ۲ نفر

خدمات سازمانی

خدمات ویژه

خدمات آتی

کاربران آنلاین: ۳۰۹۱



مالکیت مادی و معنوی این سایت متعلق به وزارت آموزش و پرورش می باشد.
طراحی، تولید و توسعه توسط ایزایران

شرکت ایزایران

1 روی گزینه سنجش بدو ورود کلیک نمایید.

The screenshot shows a web browser window with the URL my.medu.ir/app/dashboards/People. The page features a header with a search bar, a user profile icon, and a navigation menu. A large banner at the top reads "هر چیزی بهاری دارد و بهار قرآن ماه رمضان است." (Everything has a spring, and the spring of the Quran is the month of Ramadan). Below the banner is a grid of service icons. A yellow arrow points from a blue circle with the number '1' to the 'سنجش بدو ورود' (Two-step login check) icon. The right sidebar contains user information, including the name 'مهدی محمد باقر (ع)' and the date '۱۴۰۳/۱/۱۴'. The bottom of the page shows a Windows taskbar with the system clock at 12:46 PM on 4/2/2024.

- 1 اگر فرزند را نمایش می دهد او را انتخاب نمایید.
- 2 اگر فرزند را نمایش نمی دهد به صفحه اصلی برگردید.




2

سامانه یکپارچه رشد و تربیت (سیرت)

لیست فرزندان شما

اولیای گرامی، فرزندی را که باید در سبب سلامت جسمانی بدو ورود به پیش دبستان یا دبستان شرکت کند را انتخاب نمایید.
اولیای گرامی، چنانچه فرزند خود را پیدا نکردید لطفاً بر اساس نسبت به افزودن فرزند اقدام نمایید..

1

 <p>کد ملی</p>	 <p>کد ملی</p>	 <p>کد ملی</p>	 <p>کد ملی</p>
---	--	---	---

پشتیبانی ?

پنل مدیریت



داشبورد

1 اگر فرزند شما در قسمت سنجش بدو ورود نمایش داده نشده است روی قسمت "مغایرت نمایش فرزند" کلیک کنید.

The screenshot shows the my.medu.ir dashboard. At the top, there is a navigation bar with a search bar and a menu. Below this is a banner for the month of Ramadan with the text "هر چیزی بهاری دارد و بهار قرآن ماه رمضان است." and "امام محمد باقر (ع)".

The right sidebar contains a user profile section with a name, a date, and a "خانه" (Home) button. Below this are several menu items: "اطلاعیه ها", "فرزندان من: ۲ نفر", "خدمات سازمانی", "خدمات ویژه", "خدمات آتی", and "سامانه های سازمانی".

The main content area is divided into two sections: "خدمات الکترونیک 'فرزندان شما'" and "خدمات سازمانی".

In the "خدمات الکترونیک 'فرزندان شما'" section, there are two rows of buttons. The first row has "رضوانه سادات" and "ورود به پنل خدمات" (with a "تغییر رمز" button). The second row has "سلاله سادات" and "ورود به پنل خدمات" (with a "تغییر رمز" button). A yellow arrow points to a green button labeled "مغایرت نمایش فرزند" in the second row.

The "خدمات سازمانی" section contains a row of icons for: "افزودن", "اطلاعیه ها", "سفارش کتب", "جستجوی مدارس", "استعلام شهریه", "سنجش بدو ورود", "وضعیت فارغ التحصیلی", "تقدیرنامه", "نماد", "آزمون نهایی", "انتقادات و پیشنهادات", and "استعلام مدرک".

A blue circle with the number "1" is placed over the "مغایرت نمایش فرزند" button, and a yellow arrow points from it to the text in the top box.

1 اطلاعات لازم را وارد نمایید و روی بررسی کلیک کنید.

نکته: در صورت انجام بررسی و عدم نمایش مجدد فرزند، مرحله بررسی را مجدد تکرار کنید و از سامانه خارج و دوباره وارد شوید.

my.medu.ir/app/dashboards/People

افزودن فرزند

در صورتی که فرزند شما در لیست دریافتی از درگاه دولت نمی باشد، اطلاعات ایشان را وارد و جهت اصلاح اطلاعات خانوار به اداره ثبت احوال محل سکونت خود مراجعه نمایید:

کد ملی فرزند خود را وارد کنید

تاریخ تولد

کدامیتی

بررسی

1



روی گزینه سنجش بدو ورود کلیک نمایید.

1

The screenshot shows a web browser window with the URL `my.medu.ir/app/dashboards/People`. The page features a header with a search bar, a user profile icon, and a navigation menu. A large banner at the top reads "هر چیزی بهاری دارد و بهار قرآن ماه رمضان است." Below this, a grid of service icons is displayed. A blue circle with the number "1" and a yellow arrow points to the "سنجش بدو ورود" (Badu Entry Assessment) icon. The right sidebar contains user information, including the name "مهدی محمد باقر (ع)", the date "1403/1/14", and a list of services. The bottom of the page shows a Windows taskbar with the system clock at 12:46 PM on 4/2/2024.

1 فرزند مدنظر برای سنجش را انتخاب نمایید.

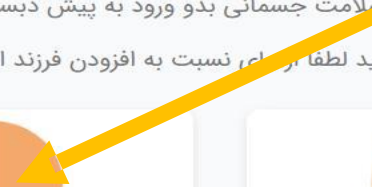
سامانه یکپارچه رشد و تربیت (سیرت)



لیست فرزندان شما

اولیای گرامی، فرزندی را که باید در سنجش سلامت جسمانی بدو ورود به پیش دبستان یا دبستان شرکت کند را انتخاب نمایید.
اولیای گرامی، چنانچه فرزند خود را پیدا نکردید لطفاً از نام نسبت به افزودن فرزند اقدام نمایید..

1



کد ملی

کد ملی

کد ملی

کد ملی

1 روی سنجش نوآموزان کلیک نمایید.



سامانه یکپارچه رشد و تربیت (سیرت)



پنل مدیریت

فرزندان <

جنسیت : پسر محل تولد تاریخ تولد : ۱۳۹۷-۰۲-۱۸

لیست خدمات

بعد از تکمیل اطلاعات، جهت نوبت گیری سنجش گزینه سنجش نوآموزان را انتخاب کنید.

- اختلالات
- کاربرگ سنجش
- سنجش نوآموزان

1



داشبورد


1 روی انتخاب سنجش کلیک نمایید.


سامانه یکپارچه رشد و تربیت (سیرت)



پنل مدیریت

سنجش نوآموزان



نام کاربری: [Redacted] 

کاربر گرامی، با توجه به توضیحات ارائه شده نوع سنجش متناسب با فرزند خود را انتخاب نمایید

پایان نوبتدهی ۱۴۰۲/۸/۳۰

شروع نوبتدهی ۱۴۰۲/۷/۱

● سنجش بدو ورود نوآموزان دبستانی

سال تحصیلی ۱۴۰۲-۱۴۰۳

انتخاب سنجش

1

1 روی دریافت نوبت کلیک نمایید.


سامانه یکپارچه رشد و تربیت (سیرت)



پنل مدیریت




داشبورد



1



[Redacted Name] 

جستجو:

ردیف	نام مرکز	اطلاعات مرکز	زمان مراجعه	وضعیت	مدیریت

1 استان مد نظر را انتخاب نمایید.

2 شهرستان یا منطقه مورد نظر را انتخاب نمایید.

سامانه یکپارچه رشد و تربیت (سیرت)



پنل مدیریت



1

داشبورد

2



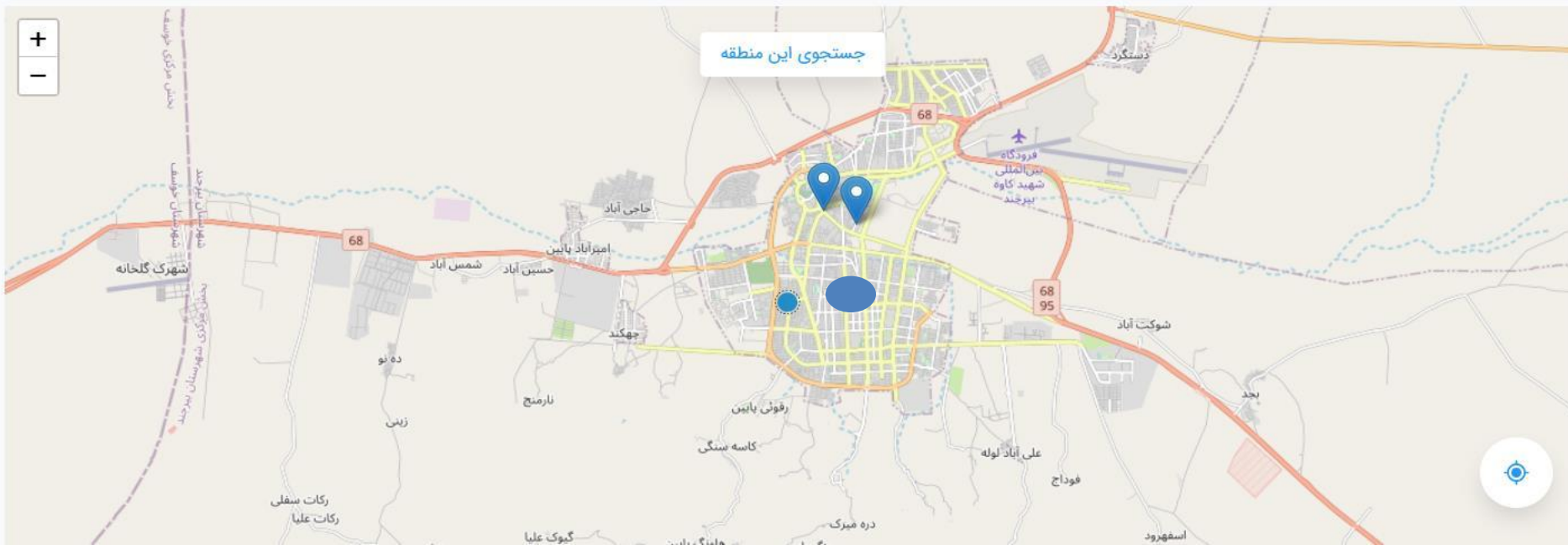
بازگشت

اداره کل آموزش و پرورش

اداره کل آموزش و پرورش استان

منطقه آموزش و پرورش

اداره آموزش و پرورش ناحیه



1 مرکز جامع مد نظر را انتخاب نمایید.

2 روی مشاهده نوبت ها کلیک نمایید.

سامانه یکپارچه رشد و تربیت (سیرت)



پنل مدیریت



داشبورد



بازگشت

اداره کل آموزش و پرورش

اداره کل آموزش و پرورش استان

منطقه آموزش و پرورش

اداره آموزش و پرورش ناحیه

داورآباد

OpenStreetMap |

2

1 روز مد نظر را انتخاب نمایید.

2 ساعت مد نظر را انتخاب نمایید.

3 پرداخت و رزرو بزنید.

سامانه یکپارچه رشد و تربیت (سیرت)



پنل مدیریت



داشبورد

لطفاً برای ادامه زمان مراجعه را مشخص کنید

۱. انتخاب روز

شنبه
۱۴۰۲/۸/۶

چهارشنبه
۱۴۰۲/۸/۳

۲. انتخاب ساعت

۰۹:۵۰ - ۰۹:۲۵
ظرفیت : ۴

۰۹:۲۵ - ۰۹:۰۰
ظرفیت : ۴

۰۸:۵۰ - ۰۸:۲۵
ظرفیت : ۴

۰۸:۲۵ - ۰۸:۰۰
ظرفیت : ۳

۳. هزینه رزرو

ریال

1

2

3

1 پرداخت را کامل کنید.



درگاه پرداخت اینترنتی آسان پرداخت



اطلاعات خرید

مبلغ تراکنش
۶۰۰,۰۰۰ ریال

نام پذیرنده
سازمان استثنائی

پذیرنده/ترمینال
۳۴۹۷۵۵۸/۲۹۹۴۸۱۶

سایت پذیرنده
<http://csdeo.ir>

زمان باقی مانده : ۹:۵۲

اطلاعات کارت

شماره کارت

CVV2

تاریخ انقضا
سال / ماه

کد امنیتی
8 0 6 5 8

رمز اینترنتی پویا
درخواست رمز پویا

رمز اینترنتی

موبایل (اختیاری)

ایمیل (اختیاری)

انصراف پرداخت

راهنمای استفاده از درگاه

1. شماره کارت خود را وارد و یا از لیست انتخاب بفرمایید.
2. کد CVV2 را که یک عدد 3 یا 4 رقمی است از روی کارت وارد کنید.

1 برگه نوبت گیری را دریافت نمایید.

سامانه یکپارچه رشد و تربیت (سیرت)



پنل مدیریت



Blank area for profile information, including a placeholder for a profile picture.

جستجو:

مدیریت	وضعیت	زمان مراجعه	اطلاعات مرکز	نام مرکز	ردیف
	پرداخت موفق	یکشنبه، ۲۳ مهر ۱۴۰۲، ساعت ۰۸:۲۵			۱



داشبورد



بسمه تعالی

نوآموز نازنین [نام]، فرزند [نام] با کد ملی [کد ملی] جهت انجام سنجش بدو ورود نوآموزان دبستانی معرفی می گردد.

زمان مراجعه چهارشنبه، ۱۵ فروردین ۱۴۰۳، ساعت ۸:۳۵

آدرس مراجعه بیرجند-خیابان ۱۷ شهریور بین شهریور ۹ و ۷-مرکز جاکع شماره ۱ بیرجند
لوکیشن مراجعه

[https://www.google.com/maps/?](https://www.google.com/maps/?q=۳۲.۸۷۸۷۹۱۶۸۶۵۶۰۸۶.۵۹.۲۱۹۷۹۴۳۷۵۸۹۸)

[q=۳۲.۸۷۸۷۹۱۶۸۶۵۶۰۸۶.۵۹.۲۱۹۷۹۴۳۷۵۸۹۸](https://www.google.com/maps/?q=۳۲.۸۷۸۷۹۱۶۸۶۵۶۰۸۶.۵۹.۲۱۹۷۹۴۳۷۵۸۹۸)

شماره تماس مرکز ۳۲۲۳۸۸۳۵



تذکرا!

راس ساعت ذکر شده در برگه رزرو به مرکز مراجعه کنید.

به همراه داشتن موارد زیر الزامیست:

- اصل کارت واکسن
- اصل شناسنامه پدر و مادر
- اصل شناسنامه کودک
- یک قطعه عکس سه در چهار از کودک
- در صورتی که نوآموز از وسایل کمکی مانند عینک، سمعک، واکر و ... استفاده می نماید همراه داشتن آن‌ها الزامی است.

عدم حضور به موقع موجب حذف نوبت می گردد و جهت نوبت گیری مجدد مبلغ ۳۰ هزار تومان دریافت و نوبت گیری مجدد انجام خواهد شد.

لطفا رسید را چاپ کرده و در زمان مراجعه همراه خود داشته باشید.

برگه نوبت گیری را دریافت نموده و چاپ نمایید.

آدرس و شماره تماس مرکز جامعی که رزرو نموده اید در برگه درج شده است.

به تذکرات و مدارک لازم جهت مراجعه توجه داشته باشید.

راهنمای دریافت نوبت سنجش بدو ورود به دبستان برای کودکان ۴ تا ۶ سال

my.medu.ir